

Gemeinderat 2024
Wahltag: 27.10.2024**Gemeinde:** AarbergBFS-Nr. Kreis Nr.

301	0
-----	---

Zahl der Stimmberechtigten:

Männer	1'528	Frauen	1'738	Total	3'266	(81)
--------	-------	--------	-------	-------	-------	------

Zahl der Stimmenden (eingelangte Wahlzettel) 1'452 (82)

Davon briefliche Stimmabgaben 1'417

Stimmbeteiligung **44.46%**

Zahl der leeren Wahlzettel 2 (83)

Zahl der ungültigen Wahlzettel 56 (84)Es verbleiben als gültige Wahlzettel 1'394 (85)

Zahl der unveränderten Wahlzettel 491 (86)

Zahl der veränderten Wahlzettel mit Listenbezeichnung 741 (87)

Zahl der Wahlzettel ohne Listenbezeichnung 162 (88)Total gleich Zahl der gültigen Wahlzettel 1'394 (85)

Gemeinderat 2024
Wahltag: 27.10.2024

Gemeinde: Aarberg

BFS-Nr.	Kreis Nr.
301	0

Bezeichnung der Liste	Zahl der Kandidaten-Stimmen	Zahl der Zusatz-Stimmen	Zahl der Partei-Stimmen
01 GRÜNE Aarberg	1'523	27	1'550 (01)
02 Sozialdemokratische Partei	1'041	192	1'233 (02)
03 Freisinnig-Demokratische Partei	1'630	116	1'746 (03)
04 Schweizerische Volkspartei	3'856	197	4'053 (04)
05 Die Mitte	1'000	131	1'131 (05)
Total	9'050	663	9'713 (96)
Zahl der einzelnen leeren Stimmen			45 (97)
Summe der Kandidaten-, Zusatz- und leeren Stimmen			9'758 (98)

Schlussprobe: Gesamtstimmenzahl: 9'758
geteilt durch Anzahl Mandate: 7 = Zahl der gültigen Wahlzettel: 1'394


Die Richtigkeit des vorstehenden Protokolls bezeugen:

Für den Wahlausschuss

Der Präsident/die Präsidentin:

Der Sekretär/die Sekretärin:





Ort/Datum:



Gemeinderat 2024

Wahltag: 27.10.2024

Gemeinde: Aarberg

BFS-Nr.

Kreis Nr.

301


0

Zahl der Stimmenden (eingelangte Wahlzettel)	1'452
Zahl der leeren Wahlzettel	2
Zahl der ungültigen Wahlzettel	56
Zahl der gültigen Wahlzettel	<u>1'394</u>


Bezeichnung der Liste	Unveränderte Wahlzettel	Veränderte Wahlzettel	Total Wahlzettel	
01 GRÜNE Aarberg	102	95	197	(01)
02 Sozialdemokratische Partei	69	85	154	(02)
03 Freisinnig-Demokratische Partei	55	137	192	(03)
04 Schweizerische Volkspartei	229	320	549	(04)
05 Die Mitte	36	104	140	(05)
Wahlzettel ohne Listenbezeichnung		162	162	
Total gültige Wahlzettel	491	903	1'394	

Die Richtigkeit des vorstehenden Wahlzettel-Rapports bezeugen:

Der Präsident/die Präsidentin:



Der Sekretär/die Sekretärin:



Gemeinderat 2024

Wahltag: 27.10.2024

Gemeinde: Aarberg

BFS-Nr. Kreis Nr.

301

0

Liste: 01 GRÜNE Aarberg

Unveränderte Wahlzettel: 102 Veränderte Wahlzettel: 95 Total: 197 (90)

Kand- Nr.	Name des Kandidaten	Stimmen unveränderte Wahlzettel	Stimmen veränderte Wahlzettel	Stimmen Total	
0101	Zysset Patrick	204	388	592	(01)
0102	Cattin René	204	278	482	(02)
0103	Drapp Mira	102	76	178	(03)
0104	Walter Manuela	102	32	134	(04)
0105	Bader Martin	102	35	137	(05)
Kandidatenstimmen, Total		714	809	1'523	(91)
Zusatzstimmen		0	27	27	(92)
Parteistimmen, Total		714	836	1'550	(93)

Gemeinderat 2024

Wahltag: 27.10.2024

Gemeinde: Aarberg

BFS-Nr. Kreis Nr.

301

0

Liste: 02 Sozialdemokratische Partei

Unveränderte Wahlzettel: 69 Veränderte Wahlzettel: 85 Total: 154 (90)

Kand- Nr.	Name des Kandidaten	Stimmen unveränderte Wahlzettel	Stimmen veränderte Wahlzettel	Stimmen Total	
0201	Durtschi Adrian	138	250	388	(01)
0202	Müller Könz Corina	69	155	224	(02)
0203	Hersche Chantal	69	192	261	(03)
0204	Käser Sandra	69	99	168	(04)
Kandidatenstimmen, Total		345	696	1'041	(91)
Zusatzstimmen		138	54	192	(92)
Parteistimmen, Total		483	750	1'233	(93)

Gemeinderat 2024

Wahltag: 27.10.2024

Gemeinde: Aarberg

BFS-Nr.	Kreis Nr.
301	0

Liste: 03 Freisinnig-Demokratische Partei

Unveränderte Wahlzettel: 55 Veränderte Wahlzettel: 137 Total: 192 (90)

Kand- Nr.	Name des Kandidaten	Stimmen unveränderte Wahlzettel	Stimmen veränderte Wahlzettel	Stimmen Total	
0301	Käser Hans	110	511	621	(01)
0302	Schwab Michael	110	260	370	(02)
0303	Käser Martin	55	168	223	(03)
0304	Moser Therese	55	361	416	(04)
Kandidatenstimmen, Total		330	1'300	1'630	(91)
Zusatzstimmen		55	61	116	(92)
Parteistimmen, Total		385	1'361	1'746	(93)

Gemeinderat 2024

Wahltag: 27.10.2024

Gemeinde: Aarberg

BFS-Nr. Kreis Nr.

301

0

Liste: 04 Schweizerische Volkspartei

Unveränderte Wahlzettel: 229 Veränderte Wahlzettel: 320 Total: 549 (90)

Kand- Nr.	Name des Kandidaten	Stimmen unveränderte Wahlzettel	Stimmen veränderte Wahlzettel	Stimmen Total	
0401	Ryser Peter	229	599	828	(01)
0402	Moser Marc	229	767	996	(02)
0403	Aeschbacher Tamara	229	122	351	(03)
0404	Inthiran Malaven	229	133	362	(04)
0405	Kehrwand Gabriele	229	121	350	(05)
0406	Lauper Dominique	229	214	443	(06)
0407	Widmer Peter	229	297	526	(07)
Kandidatenstimmen, Total		1'603	2'253	3'856	(91)
Zusatzstimmen		0	197	197	(92)
Parteistimmen, Total		1'603	2'450	4'053	(93)

Gemeinderat 2024

Wahltag: 27.10.2024

Gemeinde: Aarberg

BFS-Nr. Kreis Nr.

301

0

Liste: 05 Die Mitte

Unveränderte Wahlzettel: 36 Veränderte Wahlzettel: 104 Total: 140 (90)

Kand- Nr.	Name des Kandidaten	Stimmen unveränderte Wahlzettel	Stimmen veränderte Wahlzettel	Stimmen Total	
0501	Kapp Thomas	72	351	423	(01)
0502	Hilber Roland	72	143	215	(02)
0503	Baumann-Blaser Anita	36	154	190	(03)
0504	Herren Dominik	36	136	172	(04)
Kandidatenstimmen, Total		216	784	1'000	(91)
Zusatzstimmen		36	95	131	(92)
Parteistimmen, Total		252	879	1'131	(93)

Leere Stimmen

45 (94)

Zusammenzug aller veränderten Listen

Gemeinde: Aarberg

Gemeinderat 2024
Wahltag: 27.10.2024

BFS-Nr. Kreis Nr.

Liste: 01 GRÜNE Aarberg

Veränderte Wahlzettel: 95

	01	02	03	04	05	00	Total
	Grüne	SP	FDP	SVP Die Mitte	OHNE		
Stimmen haben erhalten							
0101 Zysset Patrick (01)	135	43	35	34	29	112	388 (01)
0102 Cattin René (02)	143	43	25	9	11	47	278 (02)
0103 Drapp Mira (03)	36	7	4	1	5	23	76 (03)
0104 Walter Manuela (04)	18	5	1	0	3	5	32 (04)
0105 Bader Martin (05)	23	8	0	0	0	4	35 (05)
Kandidatenstimmen	355	106	65	44	48	191	809
Zusatzstimmen	27						27
Parteistimmen	01.93	382	106	65	44	48	836 (93)

Gemeinde: Aarberg

Gemeinderat 2024
Wahltag: 27.10.2024

BFS-Nr. Kreis Nr.

Liste: 02 Sozialdemokratische Partei

Veränderte Wahlzettel: 85

	01	02	03	04	05	00	
	Grüne	SP	FDP	SVP Die Mitte	OHNE		Total
Stimmen haben erhalten							
0201 Durtschi Adrian (01)	32	127	9	15	16	51	250 (01)
0202 Müller Konz Corina (02)	28	76	10	13	9	19	155 (02)
0203 Hersche Chantal (03)	28	76	13	17	9	49	192 (03)
0204 Käser Sandra (04)	11	53	2	3	11	19	99 (04)
Kandidatenstimmen	99	332	34	48	45	138	696
Zusatzstimmen		54					54
Parteistimmen	02.93	99	34	48	45	138	750 (93)

Gemeinde: Aarberg

Gemeinderat 2024
Wahltag: 27.10.2024

BFS-Nr. Kreis Nr.
301 0

Liste: 03 Freisinnig-Demokratische Partei

Veränderte Wahlzettel: 137

Stimmen haben erhalten	01 Grüne	02 SP	03 FDP	04 SVP Die Mitte	05 OHNE	00 OHNE	Total
0301 Käser Hans (01)	23	17	212	97	44	118	511 (01)
0302 Schwab Michael (02)	44	10	105	36	14	51	260 (02)
0303 Käser Martin (03)	9	5	92	18	16	28	168 (03)
0304 Moser Therese (04)	28	18	164	57	25	69	361 (04)
Kandidatenstimmen	104	50	573	208	99	266	1'300
Zusatzstimmen			61				61
Parteistimmen	03.93	104	50	634	208	99	266
							1'361 (93)

Zusammenzug aller veränderten Listen

Gemeinde: Aarberg

Gemeinderat 2024
Wahltag: 27.10.2024

BFS-Nr. Kreis Nr.

Liste: 04 Schweizerische Volkspartei

Veränderte Wahlzettel: 320

Stimmen haben erhalten	01 Grüne	02 SP	03 FDP	04 SVP Die Mitte	05 OHNE	00	Total
0401 Ryser Peter (01)	12	8	47	402	45	85	599 (01)
0402 Moser Marc (02)	5	9	63	509	48	133	767 (02)
0403 Aeschbacher Tamar (03)	0	1	3	100	7	11	122 (03)
0404 Inthiran Malaven (04)	5	1	6	93	1	27	133 (04)
0405 Kehnward Gabriele (05)	0	4	8	84	4	21	121 (05)
0406 Lauper Dominique (06)	4	1	4	175	6	24	214 (06)
0407 Widmer Peter (07)	1	2	10	245	14	25	297 (07)
Kandidatenstimmen	27	26	141	1'608	125	326	2'253
Zusatzstimmen				197			197
Parteistimmen	04.93	27	141	1'805	125	326	2'450 (93)

Zusammenzug aller veränderten Listen

Gemeinde: Aarberg

Gemeinderat 2024
Wahltag: 27.10.2024

BFS-Nr. Kreis Nr.

Liste: 05 Die Mitte

Veränderte Wahlzettel: 104

	01	02	03	04	05	00	
	Grüne	SP	FDP	SVP Die Mitte	OHNE		Total
Stimmen haben erhalten							
0501 Kapp Thomas (01)	22	11	37	82	125	74	351 (01)
0502 Hilber Roland (02)	16	4	23	14	58	28	143 (02)
0503 Baumann-Blaser Anita (03)	8	2	14	25	73	32	154 (03)
0504 Herren Dominik (04)	7	10	11	14	60	34	136 (04)
Kandidatenstimmen	53	27	85	135	316	168	784
Zusatzstimmen					95		95
Parteistimmen	05.93	53	85	135	411	168	879 (93)

Leere Stimmen 45

Gemeinderat 2024
Wahltag: 27.10.2024

Wahlkreis: Aarberg

Kreis Nr. **301****Einzellisten und Listenverbindungen****1. Verteilung**

Listen- gruppe	Bezeichnung der Liste / Listengruppe	Stimmzahl	Verteilzahl	Sitze
	03 Freisinnig-Demokratische Partei	1'746	1215	1
	04 Schweizerische Volkspartei	4'053	1215	3
	05 Die Mitte	1'131	1215	0
10	Listen 01, 02	2'783	1215	2
Total		9'713		6

Wahlquotient: $9'713 : 8 = 1214.1250$, unmittelbar darüberliegende ganze Zahl = 1215.

Gemeinderat 2024
Wahltag: 27.10.2024

Wahlkreis: Aarberg

Kreis Nr. **301****Einzellisten und Listenverbindungen****2. Verteilung**

Listen- gruppe	Bezeichnung der Liste / Listengruppe	Stimmzahl	Sitze + 1	Quotient
	03 Freisinnig-Demokratische Partei	1'746	2	873.000
	04 Schweizerische Volkspartei	4'053	4	1013.250
	05 Die Mitte	1'131	1	1131.000
10	Listen 01, 02	2'783	3	927.667
Total		9'713		

Den höchsten Quotienten zeigt die Liste 05, die das Restmandat erhält.

Gemeinderat 2024
Wahltag: 27.10.2024**Wahlkreis:** AarbergKreis Nr. **301****Listengruppe 10****1. Verteilung**

Listen- gruppe	Bezeichnung der Liste / Listengruppe	Stimmzahl	Verteilzahl	Sitze
01	GRÜNE Aarberg	1'550	928	1
02	Sozialdemokratische Partei	1'233	928	1
Total		2'783		2

Wahlquotient: $2'783 : 3 = 927.6667$, unmittelbar darüberliegende ganze Zahl = 928.

Gemeinderat 2024
Wahltag: 27.10.2024**Wahlkreis:** AarbergKreis Nr. **301****Rekapitulation**

Listen- gruppe	Bezeichnung der Liste / Listengruppe	Stimmzahl	Sitze
10	01 GRÜNE Aarberg	1'550	1
10	02 Sozialdemokratische Partei	1'233	1
	03 Freisinnig-Demokratische Partei	1'746	1
	04 Schweizerische Volkspartei	4'053	3
	05 Die Mitte	1'131	1
Total		9'713	7

Gemeinderat 2024
Wahltag: 27.10.2024**Wahlkreis:** AarbergKreis Nr. **301****Liste:** 01 GRÜNE Aarberg**Sitze:** 1**Name, Beruf und Wohnort des Kandidaten****Stimmzahl****gewählt sind:**

1. Zysset Patrick (bisher), Teamleiter Softwareentwicklung 592

nicht gewählt sind:

1. Cattin René, Organisationsentwickler 482
2. Drapp Mira, Studentin Logopädie 178
3. Bader Martin, dipl. Elektroinstallateur, pensioniert 137
4. Walter Manuela, Pflegeassistentin / Tagesmutter 134

Kandidatenstimmen, Total	1'523
Zusatzstimmen	27
Parteistimmen, Total	1'550

Gemeinderat 2024**Wahltag: 27.10.2024****Wahlkreis:** AarbergKreis Nr. **301****Liste:** 02 Sozialdemokratische Partei**Sitze:** 1

<u>Name, Beruf und Wohnort des Kandidaten</u>	<u>Stimmzahl</u>
---	------------------

gewählt sind:

1. Durtschi Adrian, Programmleiter	388
------------------------------------	-----

nicht gewählt sind:

1. Hersche Chantal, Schulische Heilpädagogin	261
2. Müller Könz Corina, Juristin	224
3. Käser Sandra, Pflegefachfrau	168

Kandidatenstimmen, Total	1'041
Zusatzstimmen	192
Parteistimmen, Total	1'233

Gemeinderat 2024
Wahltag: 27.10.2024**Wahlkreis:** AarbergKreis Nr. **301****Liste:** 03 Freisinnig-Demokratische Partei**Sitze:** 1

<u>Name, Beruf und Wohnort des Kandidaten</u>	<u>Stimmzahl</u>
gewählt sind:	
1. Käser Hans (bisher), Key Account Manager	621
nicht gewählt sind:	
1. Moser Therese, Kauffrau	416
2. Schwab Michael, Hauswart eidg. FA	370
3. Käser Martin, Geschäftsführer	223
Kandidatenstimmen, Total	1'630
Zusatzstimmen	116
Parteistimmen, Total	1'746

Gemeinderat 2024

Wahltag: 27.10.2024

Wahlkreis: Aarberg

Kreis Nr. **301**

Liste: 04 Schweizerische Volkspartei

Sitze: 3

Name, Beruf und Wohnort des Kandidaten

Stimmzahl

gewählt sind:

1. Moser Marc, eidg. dipl. Elektroinstallateur	996
2. Ryser Peter (bisher), eidg. dipl. Automechaniker	828
3. Widmer Peter, Meisterlandwirt / Treuhänder mit eidg. FA	526

nicht gewählt sind:

1. Lauper Dominique, eidg. dipl. Metallbaumeister	443
2. Inthiran Malaven, Diätkoch EFZ	362
3. Aeschbacher Tamara, Coiffeuse mit eidg. Fachausweis	351
4. Kehrward Gabriele, kaufmännische Angestellte	350

Kandidatenstimmen, Total	3'856
Zusatzstimmen	197
Parteistimmen, Total	4'053

Gemeinderat 2024
Wahltag: 27.10.2024**Wahlkreis:** AarbergKreis Nr. **301****Liste:** 05 Die Mitte**Sitze:** 1

Name, Beruf und Wohnort des Kandidaten	Stimmzahl
gewählt sind:	
1. Kapp Thomas, Dr. med., Leitender Arzt Chirurgie	423
nicht gewählt sind:	
1. Hilber Roland, Geschäftsführer	215
2. Baumann-Blaser Anita, Pflegefachfrau/ Mitinhaberin	190
3. Herren Dominik, Fürsprecher/ Rechtsanwalt	172
Kandidatenstimmen, Total	1'000
Zusatzstimmen	131
Parteistimmen, Total	1'131

Formular **5b**

Rekapitulation

Seite 1

Gemeinderat 2024

Wahltermin 27.10.2024

Sitze 7

Wahlkreis Aarberg

Wahlkreis-Nr. **301**

L/K-Nr.	Kandidat	Liste-Nr	Liste	Stimmenzahl
04.02	Moser Marc	04	Schweizerische Volkspartei	996
04.01	Ryser Peter, bisher	04	Schweizerische Volkspartei	828
03.01	Käser Hans, bisher	03	Freisinnig-Demokratische Partei	621
01.01	Zysset Patrick, bisher	01	GRÜNE Aarberg	592
04.07	Widmer Peter	04	Schweizerische Volkspartei	526
05.01	Kapp Thomas	05	Die Mitte	423
02.01	Durtschi Adrian	02	Sozialdemokratische Partei	388